

Документ подписан простой электронной подписью
Информация о владельце:
ФИО: Бойко Елена Григорьевна
Должность: Ректор
Дата подписания: 17.10.2023 15:17:39
Уникальный программный ключ:
e69eb689122030af7d22cc354bf0eb9d453ecf8f

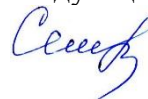
Министерство сельского хозяйства РФ

ФГБОУ ВО Государственный аграрный университет Северного Зауралья

АГРОТЕХНОЛОГИЧЕСКИЙ ИНСТИТУТ

Кафедра Философии и социально-гуманитарных наук

«Утверждаю»
Заведующий кафедрой



С.Н. Семенкова

« 21 » « июня » 2021 г.

РАБОЧАЯ ПРОГРАММА ДИСЦИПЛИНЫ

ПСИХОЛОГИЯ

для направления подготовки **35.03.01 ЛЕСНОЕ ДЕЛО**

профиль Лесное хозяйство

Уровень высшего образования – бакалавриат

Форма обучения очная, заочная


Тюмень, 2021

При разработке рабочей программы учебной дисциплины в основу положены:

- 1) ФГОС ВО по направлению подготовки (специальности) 35.03.01 Лесное дело утвержденный Министерством образования и науки РФ «26» июля 2017 г., приказ № 706
- 2) Учебный план основной образовательной программы 35.03.01 Лесное дело профиль Лесное хозяйство одобрен Ученым советом ФГБОУ ВО ГАУ Северного Зауралья от «27» мая 2021 г. Протокол № 11.

Рабочая программа учебной дисциплины одобрена на заседании кафедры философии и социально-гуманитарных наук АТИ ГАУ Северного Зауралья от «10» июня 2021 г. Протокол № 9.

Заведующий кафедрой Философии

и социально-гуманитарных наук, к.п.н, доцент  С.Н. Семенкова

Рабочая программа учебной дисциплины одобрена методической комиссией Агротехнологического института ГАУ Северного Зауралья от «16» июня 2021 г. Протокол № 10.

Председатель методической комиссии института  О.В. Ковалева

Разработчики:

Ушакова А.А., преподаватель кафедры философии и социально-гуманитарных наук
Семенкова С.Н., зав. кафедрой философии и социально-гуманитарных наук, к.п.н., доцент

Директор института:

 Г.А. Дорн

1. Перечень планируемых результатов обучения по дисциплине, соотнесенных с планируемыми результатами освоения образовательной программы

Код компетенции	Результаты освоения	Индикатор достижения компетенции	Перечень планируемых результатов обучения по дисциплине
УК-3	Способен осуществлять социальное взаимодействие и реализовывать свою роль в команде	<p>ИД-1ук-3 Учитывает свои личностные характеристики и особенности поведения при реализации своей роли в команде для достижения поставленных целей;</p>	<p>знать: - индивидуальные личностные характеристики и особенности поведения свойственные человеку; уметь: - определять индивидуальные личностные характеристики и особенности поведения для эффективной реализации командной работы; владеть: - способностью анализировать индивидуальные личностные характеристики и особенности поведения для достижения эффективных результатов командной работы.</p>
		<p>ИД-2ук-3 Учитывает личностные характеристики и особенности поведения других членов команды или других групп людей, используя стратегию сотрудничества для достижения поставленной цели;</p>	<p>знать: - психологические основы взаимодействия в коллективе; уметь: - толерантно воспринимать психологические, социальные и культурные различия членов команды для достижения поставленной цели; владеть: - способностью анализировать процессы и явления, происходящие в коллективе</p>
УК-6	Способен управлять своим временем, выстраивать и реализовывать траекторию саморазвития на основе принципов образования в течение всей жизни	<p>ИД-1ук-6 Понимает важность постановки перспективных целей собственной деятельности с учетом условий, средств, личностных возможностей и особенностей в процессе реализации траектории саморазвития;</p>	<p>знать: - условия, средства, личностные характеристики, возможности и особенности человека уметь: - определить перспективные цели собственной деятельности для получения эффективного результата деятельности; владеть: - способностью строить траекторию саморазвития и выбирать пути достижения поставленных целей.</p>

2. Место дисциплины в структуре образовательной программы

Данная дисциплина относится к Блоку 1 обязательной части образовательной программы.

Знания отношения человека к природе и обществу, основных научных понятий и категорий, закономерностей развития природы, общества, умение аргументированно строить устную и письменную речь, анализировать научные результаты будут способствовать лучшему усвоению дисциплины «Психология».

«Психология» является предшествующей дисциплиной для дисциплин: «Безопасность жизнедеятельности», «Менеджмент и маркетинг», «Основы научных исследований».

Дисциплина изучается на 1 курсе в 1 семестре по очной форме обучения, на 2 курсе в 3 семестре по заочной форме обучения.

3. Объем дисциплины и виды учебной работы

Общая трудоемкость дисциплины составляет 108 часов (3 зачетные единицы)

Вид учебной работы	Форма обучения	
	очная	заочная
Аудиторные занятия (всего)	48	12
В том числе:	-	-
Лекционного типа	32	8
Семинарского типа	16	4
Самостоятельная работа (всего)	60	96
В том числе:	-	-
Проработка материала лекций, подготовка к занятиям	30	72
Самостоятельное изучение тем	8	
Реферат	22	-
Контрольная работа	-	24
Вид промежуточной аттестации	зачет	зачет
Общая трудоемкость: часов	108	108
зачетных единиц	3	3

4. Содержание дисциплины

4.1. Содержание разделов дисциплины

№ п/п	Наименование раздела дисциплины	Содержание раздела
1	2	3
1.	Основы общей психологии	Характеристика психологии как науки. История становления взглядов на предмет психологии. Соотношение житейских и научных психологических знаний. Современная психология, её задачи. Специфика предмета и объекта психологии. Основные отрасли психологической науки. Понятие метода и методологии в современной психологии. Значение изучения курса психологии в усвоении закономерностей формирования психики человека. Историческое наследие психологической науки. Исторические направления развития психологии.

		<p>Понятия человек, индивид, индивидуальность, личность и их соотношение. Соотношение биологического и социального в человеке.</p> <p>Социализация. Этапы социализации. Процессы социализации: десоциализация и ресоциализация. Характеристика успешно социализированной личности. Стадии социализации.</p>
2.	Основы психологии личности	<p>Темперамент – биологический фундамент личности. Типы темперамента: сангвинический, холерический, флегматический, меланхолический. Характеристика типов темперамента.</p> <p>Направленность личности. Связь направленности личности и основных человеческих потребностей. Иерархия потребностей по А. Маслоу.</p> <p>Характер – как социально сформированная поведенческая схема личности. Отношения, в которых проявляется характер: к себе, к другим людям, к порученному делу, волевые качества. Связь темперамента и характера.</p> <p>Понятие эмоций. Основные функции эмоций. Двувалентный характер эмоций. Чувства – как высшие эмоции. Четыре исходные эмоции: радость, страх, гнев и удивление. Эмоциональные типы личности. Закономерности эмоций и чувств.</p> <p>Понятие воли. Сознательный характер волевых действий. Волевые действия простые и сложные. Этапы реализации сложного волевого действия. Система волевых психических состояний: инициативность, целеустремленность, уверенность, решительность, настойчивость. Волевые качества личности.</p> <p>Когнитивные процессы. Ощущения. Свойства и виды ощущений. Пороги чувствительности. Восприятие: определение, виды и свойства. Внимание: определение, функции, формы, свойства. Память: определение, процессы, классификация. Представление: определение и его характеристика. Воображение: определение, классификация, механизмы. Мышление: определение и формы. Функции и свойства речи.</p> <p>Психические свойства и состояния, их характеристика. Понятие потребности. Пирамида потребностей Маслоу. Понятие мотивация. Виды и способы мотивации.</p> <p>Понятие манипуляции в межличностных отношениях, виды. Способы профилактики и противостояния манипуляциям.</p>
3.	Основы социальной психологии	<p>Понятие социальной общности. Виды общностей: массовые и групповые. Понятие групповой общности или группы. Классификация групп. Основные признаки групп.</p> <p>Понятие малой группы. Характеристика малой группы, ее виды. Понятие коллектива. Понятие общения. Необходимость общения. Связь общения и деятельности.</p>

	<p>Основные структурные компоненты процесса общения: коммуникативный, перцептивный, интерактивный.</p> <p>Понятие коммуникации. Основные характеристики коммуникативного компонента общения. Вербальная (устная и письменная речь) и невербальная (жесты, мимика, праксемика, пантомимика) коммуникация.</p> <p>Сущность перцептивного компонента общения. Основные процессы, осуществляемые в ходе перцепции: идентификация, эмпатия, рефлексия. Ошибки перцепции. Сущность аттракции и ее приемы.</p> <p>Интерактивная сторона общения и ее значение. Виды взаимодействия: позитивные и негативные.</p> <p>Функции общения.</p> <p>Понятие лидерства. Стили лидерства. Виды лидеров: эмоциональный, интеллектуальный, организационный. Авторитет и его значение.</p> <p>Конфликтные ситуации, причины их возникновения. Виды конфликтов: внутриличностные, межличностные и межгрупповые. Классификация конфликтов: по длительности, по содержанию, по объему, по силе воздействия, по причинам возникновения. Пути предупреждения и разрешения конфликтов.</p>
--	--

4.2. Разделы дисциплин и виды занятий

очная форма обучения

№ п/п	Наименование раздела дисциплины	Лекционного типа	Семинарского типа	СР	Всего час.
1	2	3	4	5	6
1.	Основы общей психологии	8	4	12	24
2.	Основы психологии личности	12	8	26	46
3.	Основы социальной психологии	12	4	22	38
Итого:		32	16	60	108

заочная форма обучения

№ п/п	Наименование раздела дисциплины	Лекционного типа	Семинарского типа	СР	Всего час.
1	2	3	4	5	6
1.	Основы общей психологии	4	-	18	22
2.	Основы психологии личности	2	2	36	40
3.	Основы социальной психологии	2	2	42	46
Итого:		8	4	96	108

4.3. Занятия семинарского типа

№ п/п	№ раздела дисциплины	Тема	Трудоемкость (час.)	
			очная	заочная
1	2	3	4	5

1.	1	Психология научная и бытовая.	2	-
2.		Становление психологической науки	2	-
3.	2	Типы темперамента человека и его выявление.	2	2
		Классификация черт характера человека.	2	-
		Развитие познавательных способностей человека	2	-
4.		Направленность личности.	2	-
5.	3	Значение общности в жизни человека.	2	2
6.		Компоненты процесса общения.	2	-
Итого:			16	4

4.4. Учебные занятия, развивающие у обучающихся навыки командной работы, межличностные коммуникации, принятие решений, лидерские качества

№ п/п	Номер темы	Метод обучения	Описание метода обучения
1.	4	анализ конкретных ситуаций	Метод предполагает совместный анализ и решение конкретных проблемных ситуаций, взятых из профессиональной практики, путем определения проблемы, ее сущности и способов ее решения.

4.5. Примерная тематика курсовых проектов (работ) не предусмотрено ОПОП

5. Организация самостоятельной работы обучающихся по дисциплине

5.1. Типы самостоятельной работы и ее контроль

Тип самостоятельной работы	Форма обучения		Текущий контроль
	очная	заочная	
Проработка материала лекций, подготовка к занятиям	30	72	дискуссия тестирование
Самостоятельное изучение тем	8		собеседование
Реферат	22	-	защита
Контрольная работа	-	24	защита
всего часов:	60	96	

5.2. Учебно-методические материалы для самостоятельной работы:

1. Лихачева Э.В. Общая психология : учебно-методическое пособие / Лихачева Э.В.. — Саратов : Вузовское образование, 2020. — 85 с. — ISBN 978-5-4487-0702-5. — Текст : электронный // Электронно-библиотечная система IPR BOOKS : [сайт]. — URL: <http://www.iprbookshop.ru/93995.html> — Режим доступа: для авторизир. пользователей

5.3. Темы, выносимые на самостоятельное изучение:

Раздел 1. Основы общей психологии

Тема № 1.2. Становление и развитие психологической науки.

Раздел 2. Основы психологии личности.

Тема № 2.2. Характер как социальная основа личности.

Тема № 2.3. Познавательные процессы человека.

Раздел 3. Основы социальной психологии.

Тема № 3.3. Пути предупреждения и разрешения конфликтов.

5.4. Темы рефератов

1. Роль и виды чувствительности (ощущений) у человека.
2. Виды и свойства восприятия.
3. Индивидуальные особенности памяти и способностей человека.
4. Творческое мышление и условия его продуктивности.
5. Устойчивость и изменчивость отдельных личностных свойств.
6. Положительное воздействие группы на индивида.
7. Отрицательное влияние группы на личность.
8. Психологические условия возникновения толпы.
9. Особенности проявления психологии одиночества.
10. Значение авторитетности и лидерства для человека.

6. Фонд оценочных средств для проведения промежуточной аттестации обучающихся по дисциплине

6.1. Перечень компетенций и оценочные средства индикатора достижения компетенций

Код компетенции	Индикатор достижения компетенции	Перечень планируемых результатов обучения по дисциплине	Наименование оценочного средства
УК-3	ИД-1ук-3 Учитывает свои личностные характеристики и особенности поведения при реализации своей роли в команде для достижения поставленных целей;	знать: - индивидуальные личностные характеристики и особенности поведения свойственные человеку; уметь: - определять индивидуальные личностные характеристики и особенности поведения для эффективной реализации командной работы; владеть: - способностью анализировать индивидуальные личностные характеристики и особенности поведения для достижения эффективных результатов командной работы.	Зачетный билет Тестовые задания

	ИД-2ук-3 Учитывает личностные характеристики и особенности поведения других членов команды или других групп людей, используя стратегию сотрудничества для достижения поставленной цели;	знать: - психологические основы взаимодействия в коллективе; уметь: - толерантно воспринимать психологические, социальные и культурные различия членов команды для достижения поставленной цели; владеть: - способностью анализировать процессы и явления, происходящие в коллективе	Зачетный билет Тестовые задания
УК-6	ИД-1ук-6 Понимает важность постановки перспективных целей собственной деятельности с учетом условий, средств, личностных возможностей и особенностей в процессе реализации траектории саморазвития;	знать: - условия, средства, личностные характеристики, возможности и особенности человека уметь: - определить перспективные цели собственной деятельности для получения эффективного результата деятельности; владеть: - способностью строить траекторию саморазвития и выбирать пути достижения поставленных целей.	Зачетный билет Тестовые задания

6.2. Шкалы оценивания

Шкала оценивания зачета

Оценка	Описание
Зачтено	Обучающийся знает и определяет индивидуальные личностные характеристики и особенности поведения свойственные человеку, а также психологические основы взаимодействия в коллективе, толерантно воспринимает психологические, социальные и культурные различия членов команды для достижения поставленной цели, анализирует индивидуальные личностные характеристики и особенности поведения для достижения эффективных результатов командной работы, используя весь арсенал имеющихся знаний, умений и навыков способен определять перспективные цели собственной деятельности и строить траекторию саморазвития.
Не зачтено	Обучающийся не знает индивидуальных личностных характеристик и особенностей поведения свойственные человеку, а также психологических основ взаимодействия в коллективе, присутствуют трудности толерантного восприятия психологических, социальных и культурных различий членов команды для достижения поставленной цели, затрудняется при анализе индивидуальных личностных характеристик и особенностей поведения для достижения эффективных результатов командной работы, не может определить перспективные цели собственной деятельности и построить траекторию саморазвития.

Шкала оценивания тестирования на зачете

% выполнения задания	Результат
50-100	зачтено
менее 50	не зачтено

6.4. Типовые контрольные задания или иные материалы:

Указаны в приложении 1.

7. Перечень основной и дополнительной учебной литературы, необходимой для освоения дисциплины

а) основная литература:

1. Лихачева Э.В. Общая психология : учебно-методическое пособие / Лихачева Э.В.. — Саратов : Вузовское образование, 2020. — 85 с. — ISBN 978-5-4487-0702-5. — Текст : электронный // Электронно-библиотечная система IPR BOOKS : [сайт]. — URL: <http://www.iprbookshop.ru/93995.html> — Режим доступа: для авторизир. пользователей

б) дополнительная литература:

1. Резепов И.Ш. Общая психология : учебное пособие / Резепов И.Ш.. — Саратов : Ай Пи Эр Медиа, 2019. — 110 с. — ISBN 978-5-4486-0427-0. — Текст : электронный // Электронно-библиотечная система IPR BOOKS : [сайт]. — URL: <http://www.iprbookshop.ru/79807.html> — Режим доступа: для авторизир. Пользователей

2. Дмитриева Н.Ю. Общая психология : учебное пособие / Дмитриева Н.Ю.. — Саратов : Научная книга, 2019. — 127 с. — ISBN 978-5-9758-1808-9. — Текст : электронный // Электронно-библиотечная система IPR BOOKS : [сайт]. — URL: <http://www.iprbookshop.ru/81074.html> — Режим доступа: для авторизир. пользователей

8. Перечень ресурсов информационно-телекоммуникационной сети «Интернет»

1. <http://www.emanual.ru> - учебники в электронном виде.
2. <http://www.e.lanbook.com> - электронно-библиотечная система издательства «Лань»
3. <http://www.iprbookshop.ru> – электронная библиотека

9. Методические указания для обучающихся по освоению дисциплины

1. Кочетков, М.В. Психология и педагогика [Электронный ресурс]: методические рекомендации к лекционному курсу, практическим занятиям и самостоятельной работе для студентов очной формы обучения всех специальностей и направлений/ Кочетков М.В.— Электрон. текстовые данные. — Красноярск: Красноярский институт железнодорожного транспорта - филиал Иркутского государственного университета путей сообщения, 2015. — 106 с.— Режим доступа: <http://www.iprbookshop.ru/29287>. — ЭБС «IPRbooks», по паролю

10. Перечень информационных технологий – не требуется

11. Материально-техническое обеспечение дисциплины:

оснащение переносным мультимедийным оборудованием.

12. Особенности освоения дисциплины для инвалидов и лиц с ограниченными возможностями здоровья

Обучение обучающихся с ограниченными возможностями здоровья при необходимости осуществляется на основе адаптированной рабочей программы с использованием специальных методов обучения и дидактических материалов, составленных с учетом особенностей психофизического развития, индивидуальных возможностей и состояния здоровья таких обучающихся (обучающегося).

В целях освоения учебной программы дисциплины инвалидами и лицами с ограниченными возможностями здоровья обеспечивается:

- для инвалидов и лиц с ограниченными возможностями здоровья по зрению: размещение в доступных для обучающихся, являющихся слепыми или слабовидящими, местах и в адаптированной форме справочной информации о расписании учебных занятий; присутствие ассистента, оказывающего обучающемуся необходимую помощь; выпуск альтернативных форматов методических материалов (крупный шрифт или аудиофайлы), использование версии сайта для слабовидящих ЭБС IPR BOOKS и специального мобильного приложения IPR BOOKS WV-Reader (программы не визуального доступа к информации, предназначенной для мобильных устройств, работающих на операционной системе Android и iOS, которая не требует специально обученного ассистента, т.к. люди с ОВЗ по зрению работают со своим устройством привычным способом, используя специальные штатные программы для незрячих людей, с которыми IPR BOOKS WV-Reader имеет полную совместимость);

- для инвалидов и лиц с ограниченными возможностями здоровья по слуху: надлежащими звуковыми средствами воспроизведение информации;

- для инвалидов и лиц с ограниченными возможностями здоровья, имеющих нарушения опорно-двигательного аппарата: возможность беспрепятственного доступа обучающихся в учебные помещения, туалетные комнаты и другие помещения кафедры, а также пребывание в указанных помещениях.

Образование обучающихся с ограниченными возможностями здоровья может быть организовано как совместно с другими обучающимися, так и в отдельных группах или в отдельных организациях.

Министерство сельского хозяйства Российской Федерации
ФГБОУ ВО Государственный аграрный университет Северного Зауралья
АГРОТЕХНОЛОГИЧЕСКИЙ ИНСТИТУТ
Кафедра Философии и социально-гуманитарных наук

ФОНД ОЦЕНОЧНЫХ СРЕДСТВ

по учебной дисциплине **ПСИХОЛОГИЯ**

для направления подготовки **35.03.01 ЛЕСНОЕ ДЕЛО**


профиль Лесное хозяйство

Уровень высшего образования – бакалавриат

Разработчики:

преподаватель кафедры философии и социально-гуманитарных наук А.А. Ушакова
зав. кафедры философии и социально-гуманитарных наук, к.п.н., доцент С.Н. Семенкова

Утверждено на заседании кафедры
протокол № 9 от «10» июня 2021 г.

Заведующий кафедрой _____  С.Н. Семенкова

Тюмень, 2021

**КОНТРОЛЬНЫЕ ЗАДАНИЯ И ИНЫЕ МАТЕРИАЛЫ ОЦЕНКИ знаний, умений,
навыков и (или) опыта деятельности, характеризующие этапы формирования
компетенций в процессе освоения дисциплины**
ПСИХОЛОГИЯ

**1. Тестовые задания для промежуточной аттестации
(зачет в форме тестирования)**

1. Философ, который ввел I метод психологической науки – индукцию это...
2. Психолог, выделивший помимо личного бессознательного, коллективное бессознательное, состоящее из опыта развития всего человечества...
3. Психологические защиты, по мнению гештальтпсихологов, которые человек применяет для переложения ответственности на другого называются...
4. Предметом психологии являются...
5. Психолог, разделивший людей на экстравертов и интровертов...
6. Психологическое направление, использующее метод систематической десенсибилизации, иммерсии, наводнения, парадоксальной интенции, оперантного обуславливания...
7. Психолог, считающий, что «...человек встал на сторону социального, но не оторвался от биологического, он стоит на двух берегах, между которыми пропасть, в результате человек постоянно находится перед выбором...» ...
8. Психологи этого направления особое внимание уделяют феномену «выученной беспомощности» ...
9. Смысл принципа детерминации в психологии заключается в ...
10. Философ, отстаивавший идею о существовании мирового разума как царства идей...
11. Врожденные структуры в личности (по Зигмунду Фрейду) ...
12. Структура личности, которая является вместилищем высших нравственных принципов (по Зигмунду Фрейду) ...
13. Психологическая защита, которую Зигмунд Фрейд считал самой неэффективной формой...
14. Психолог, разработавший учение о двух видах бессознательного (личного и коллективного) ...
15. Психологическое направление, рассматривавшее мозг животного и человека как «черный ящик» ...
16. Психологическая школа, исследования которой показали, что психику человека нельзя объяснить только внешней детерминацией...
17. Конфликт между этими структурами личности делает человека невротиком (по Зигмунду Фрейду) ...
18. Психолог, говоривший о наличии в структуре личности человека постоянно противоборствующих инстинктов жизни и смерти...
19. Коллективное бессознательное состоит из (по Карлу Густаву Юнгу) ...
20. Психолог, выступивший против постулата Зигмунда Фрейда об определяющей роли сексуальных влечений в психической регуляции жизнедеятельности индивида...
21. Психолог, считавший, что патология личности – это ее неспособность к социальной кооперации...
22. Психологическое направление, игнорировавшее мотивацию и психические образы действий...

23. Психологическая защита в гештальтпсихологии, заключающаяся в том, что человек делает себе то, что хотел бы сделать другим, берет вину на себя...
24. Философ считавший, что мы познаем мир тогда, когда пленки предметов соприкасаются с нашей душой...
25. Механизм защиты от нежелательной ситуации, заключающийся в трансформации чрезмерного психического напряжения в деятельность, творчество, труд, спорт (по Зигмунду Фрейду) ...
26. Психолог, выступивший против отождествления личности только с ее сознанием...
27. Психологическая защита, заключающаяся в придании инстинктивным стремлениям добропорядочной видимости (по Зигмунду Фрейду) ...
28. Философ, которому принадлежат слова «Я мыслю, значит, я существую» ...
29. Психолог, считавший человека единственным животным, для которого собственное существование – проблема...
30. Метод бихевиоризма, который заключается в том, что если постоянно пугать, то страх исчезнет...
31. В структуру психики входят...
32. Психическая саморегуляция человека на основе отражения действительности в социально выработанных формах – понятиях и оценочных суждениях – это...
33. Личностные качества, предопределённые, главным образом, социальными факторами – это ...
34. Степень трудности тех целей, к которым стремится человек и достижение которых представляется человеку привлекательным и возможным, характеризует ...
35. Поощряет коммуникатора к продолжению разговора ...
36. Степень трудности тех целей, к которым стремится человек и достижение которых представляется человеку привлекательным и возможным, характеризует ...
37. Эмоционально-положительный образ восприятия индивида (или компании и т.д.) в сознании окружающих (коллег, партнёров, конкурентов, массовом сознании) – это ...
38. Золотое правило этики общения в отношении руководителя к подчинённому можно сформулировать ...
39. Стресс – это ...
40. Основной причиной синдрома эмоционального выгорания является ...
41. Манипулятивное взаимодействие характеризуется как...
42. Желаемый результат, который должен быть получен после осуществления действий управления ...
43. Контроль не предусматривает требования ...
44. Устойчивая система способов, методов и форм, используемая в практической деятельности конкретным руководителем – это ...
45. Личное влияние человека на коллектив, которое он приобретает своим трудом, профессиональными знаниями, организаторскими способностями и т.п. называется ...
46. «Фундамент» пирамиды потребностей А. Маслоу составляют ...
47. Переживаемое человеком состояние нужды в чем-либо – это ...
48. Мотивы, опредмечивающие сильные и длительные потребности, проявляются в ...

49. В темпераменте личность проявляется со стороны её ...
50. Высокая степень работоспособности, умение спокойно находить выход в трудных ситуациях выявляют такие показатели нервной системы называется ...
51. Внешнее согласие с мнением большинства при внутреннем личном несогласии, пассивное принятие существующего порядка вещей называется ...
52. Самыми древними теориями личности являются ...
53. Носителя биологических и половозрастных характеристик (пол, возраст, темперамент, комплекция тела, цвет кожи, глаз, волос и т.д.), которые передаются ему по наследству от его предков и на проявление которых он практически никак не влияет, называют ...
54. Теории личности, в которых особое внимание уделяется особенностям строения тела человека называются ...
55. Разнообразные патопсихологические признаки положены в основу ...
56. Тип личности, характеризующийся внутренней оторванностью от внешнего мира, отсутствием внутренней последовательности во всей психике называется ...
57. Тип личности, характеризующийся многократной сменой периодов полного расцвета сил и периодов депрессии, называется ...
58. Тип личности, характеризующийся постоянным весельем, беспечностью, повышенной активностью, энергичностью, которые могут быть направлены на удовлетворение неадекватных целей (алкоголизм, наркотики, сексуальные связи и т.д.), называется ...
59. Тип личности, характеризующийся постоянным пониженным настроением, пессимистичностью, физической усталостью и унынием, называется ...
60. Тип личности, характеризующийся крайней нерешительностью, боязливостью, суеверием, называется ...
61. Тип личности, характеризующийся крайней раздражительностью, тиранией, легким впадением в гнев, потерей контроля за собственными действиями до полной невменяемости, называется ...
62. Тип личности, характеризующийся наличием стремления во что бы то ни стало обратить на себя внимание, добиться своего любыми средствами (ложь, демонстративные сцены, обмороки, болезни и т.п.), называется ...
63. Тип личности, характеризующийся "застреванием" каких-то чувств, мыслей, идей ("мания ревности или преследования" и т.п.), мнительностью, подозрительностью, злопамятностью, называется ...
64. Тип личности, характеризующийся стремлением подражать другим, не имея при этом собственных позиций, называется ...
65. Факторы, способствующие социализации человека ...
66. Данный уровень социализации проходит в сфере межличностных отношений в малых группах ...
67. Данный уровень социализации осуществляется на уровне больших социальных групп и институтов ...
68. Низшим уровнем личности является биологически обусловленная подструктура, в состав которой входят ...
69. Индивидуальный социальный опыт человека состоит из ...
70. Эта подструктура личности формируется преимущественно в процессе обучения и имеет социальный характер ...

71. Подструктура личности, которая в построении жизненных планов исходит из реальных возможностей человека, называется ...
72. Наиболее спокойным и невозмутимым можно считать ...
73. Личность человека представляет собой ...
74. Тип конституции телосложения, которому принадлежит крепкий скелет, выраженная мускулатура, крепкое телосложение, широкий плечевой пояс ...
75. Эмоциональная аномалия – асинтонность – это ...
76. Сентиментальные люди – это ...
77. Характер и темперамент соотносятся ...
78. Типология личности, разделяющая людей на визуалов, аудиалов и кинестетиков ...
79. Процесс социализации человека представляет собой процесс ...
80. Признак личности, лежащий в основе морфологических теорий личности ...
81. Типология личности, делившая людей на визуалов, аудиалов, кинестетиков ...
82. Стадия социализации человека, на которой происходит не только освоение, но и воспроизводство опыта за счет активного воздействия человека на среду через свою деятельность ...
83. Познавательный процесс, считающийся самым простым ...
84. Вопрос, на который отвечает каждый исследователь при изучении характера человека (по Рубинштейну) ...
85. Основная функция памяти человека ...
86. Вид мышления «...непосредственно связанный с восприятием мыслящим человеком окружающей действительности, и без нее совершаться не может» ...
87. Фундаментальные качества личности, определяющиеся отношением человека к обществу, другим людям ...
88. Система отношений к другим людям, для которой характерна доброжелательность, высокая социальная коммуникативность, жизнерадостность, адекватный уровень притязаний, психическая устойчивость в трудных ситуациях ...
89. Признак личности, лежащий в основе психиатрических типологий личности ...
90. Стадия социализации, когда у человека появляется желание найти свое место в обществе, «вписаться» в него ...
91. Познавательный процесс, с которым напрямую связаны чувства ...
92. Вид мышления, при котором «...процесс мышления представляет собой практическую преобразовательную деятельность, осуществляемую человеком с реальными предметами» ...
93. Система отношений к другим людям, для которой характерен завышенный уровень притязаний ...
94. Стадия социализации человека, заключающаяся в усвоении социального опыта некритически, адаптации, приспособлении, подражании ...
95. Система отношений к другим людям, для которой характерен пониженный уровень притязаний, нерешительность, постоянные сомнения в своих возможностях ...
96. Стадия социализации, когда у человека появляется желание выделить себя среди других, критически относиться к общественным нормам поведения ...
97. Вид мышления, при котором «...материалом для решения поставленных задач являются образы» ...

98. Тип темперамента, при котором люди очень подвижны, быстро и сильно возбуждаются, часто агрессивны, повышено впечатлительны, имеют резкие и порывистые движения ...
99. Направленность личности во многом зависит от ...
100. Отражение в сознании человека отдельных свойств, качеств, предметов и явлений, непосредственно воздействующих на наши органы чувств – это ...
101. Отражение предметов и явлений в совокупности их свойств и частей при непосредственном воздействии их на органы чувств – это ...
102. Во множестве эмоциональных проявлений выделяются четыре исходные эмоции ...
103. Эмоции, в зависимости от качества, могут быть ...
104. Конфликтное эмоциональное состояние, при котором человек испытывает нервно-психическое перенапряжение, происходит тотальная мобилизация сил на поиск выхода из очень трудного, опасного положения ...
105. Эмоции – это ...
106. Внезапно возникающее в острой конфликтной ситуации чрезмерное нервно-психическое перевозбуждение, проявляющееся во временной дезорганизации сознания (его сужении) и крайней активизации импульсивных реакций – это ...
107. Идиосинкразия представляет собой ...
108. Нравственными чувствами являются ...
109. Тип людей, при котором эмоциональные проявления минимальны, отсутствует способность проникаться эмоциональными состояниями других людей ...
110. Факторы, под воздействием которых формируется волевая регуляция поведения ...
111. Чувства, возникающие в практической деятельности, называются ...
112. Закономерность чувств, которая заключается в том, что даже самая любимая песня надоедает, если ее постоянно и всюду слышишь ...
113. Волевое состояние, характеризующееся активной переработкой поступающей информации, определением первоочередных проблем, постановкой наиболее значимых целей и путей их достижения ...
114. Состояние, при котором происходит значительное нарушение сознательной регуляции действий человека, нарушается избирательность в выборе поведенческого акта ...
115. Чувства, заключающиеся в способности воспринимать и оценивать красоту ...
116. Закономерность чувств, заключающаяся в том, что чувство досады от неэтичного поступка одного лица усиливается, если оно противопоставляется благородному поступку другого лица в той же ситуации ...
117. Волевое состояние, характеризующееся неспособностью быстро принимать решения ...
118. Закономерность чувств, заключающаяся в явлении «возмещение зла на слабом» ...
119. Волевое состояние, характеризующееся высоковероятностным ожиданием запланированного результата деятельности на основе учета исходных условий ...
120. Волю формируют и укрепляют ...

121. Болельщики спортивных команд, пришедшие на матч, являются общностью ...
122. Асинтонность – это ...
123. Система в организме человека непосредственно связанная с эмоциями ...
124. Чувства, возникающие как отклик на соответствие или несоответствие социальным нормам ...
125. Волевое состояние, характеризующееся длительным преодолением трудностей, контролем действия и направленности его на достижение цели ...
126. Конфликтное отрицательно-эмоциональное состояние, при котором происходит крах надежд, являющееся непреодолимым препятствием на пути достижения целей – это ...
127. Вид эмоций, который ситуативно обуславливает устойчивое эмоциональное состояние, усиливающее или ослабляющее психическую деятельность – это ...
128. Подготовительный этап адаптации характеризуется тем, что ...
129. Факторы, способствующие развитию отклоняющегося поведения ...
130. Вид поведения, который можно назвать девиантным ...
131. Компоненты, от наличия которых зависит появление у человека алкоголизма, наркомании, токсикомании ...
132. Личностные характеристики, способствующие развитию у человека алкоголизма ...
133. К внутренним формам суицидального поведения относятся ...
134. К внешним формам суицидального поведения относятся ...
135. Поведение, характеризующееся устойчивостью, целенаправленностью действий, связанных с осознанностью желания лишить себя жизни является ...
136. Поведение, характеризующееся оказанием психологического давления на окружающих значимых лиц, с целью изменения ситуации в благоприятную для суицидента сторону ...
137. Поведение, обусловленное необычайно сильным эмоциональным переживанием и сопровождающееся дезорганизацией и сужением сознания ...
138. Поведение, отклоняющееся от установленных обществом норм и стандартов принято называть ...
139. Девиантное поведение трудно определить, потому что ...
140. Вид поведения, который можно назвать деликвентным – это ...
141. Причиной, предопределяющей проявление девиантного поведения, является ...
142. Подготовительный этап адаптации характеризуется тем, что ...
143. Деликвентное поведение отличается от девиантного наличием ...
144. Факторы, способствующие проявлению девиантного поведения ...
145. Этап стартового психического напряжения характеризуется ...
146. Поведение, характеризующееся устойчивостью, целенаправленностью действий, связанных с осознанностью желания лишить себя жизни ...
147. Этап острых психических реакций характеризуется ...
148. Компоненты, предопределяющие проявление преступности ...
149. Этап острых психических реакций характеризуется ...
150. Компонент, способствующий девиации и состоящий из совокупности индивидуально-психологических элементов: направленности личности, ее ценностных ориентаций, нравственных принципов, правосознания и др., называется ...

Процедура оценивания

Зачет в форме тестирования проводится на образовательной платформе вуза Moodle. При проведении тестирования, для каждого обучающегося автоматически формируется индивидуальный вариант зачетного билета с перечнем тестовых вопросов. Вариант включает 30 тестовых вопросов. Продолжительность тестирования – 45 минут. Разрешается вторая попытка, которая открывается автоматически через 10 минут после окончания первой попытки. Продолжительность тестирования при второй попытке – 45 минут. В таблице, представленной ниже указаны критерии оценивания, которые включают процент и количество правильных ответов для оценки знаний.

Критерии оценки:

Шкала оценивания тестирования на зачете

% выполнения задания	Результат
50-100	зачтено
менее 50	не зачтено

2. Комплект заданий для контрольной работы

Вариант № 1.

1. Особенности проявления бессознательного в поведении, психических процессах, свойствах и состояниях человека.
2. Факторы, влияющие на формирование образов.

Вариант № 2.

1. Факторы, влияющие на развитие памяти.
2. Связь между коэффициентом интеллекта и жизненными успехами у человека.

Вариант № 3.

1. Связь способностей с успешностью выполнения деятельности.
2. Связь стиля общения и темперамента человека.

Вариант № 4.

1. Соотношение мотивации достижения успехов и мотивации избегания неудач.
2. Связь мотивации достижения и тревожность.

Вариант № 5.

1. Связь различных видов общения и интеллектуального развития человека.
2. Критерии эффективной групповой деятельности.

Вариант № 6.

1. Влияние пренатальных матриц на жизнь человека.
2. Понятие нормы и отклонения в поведении человека.

Вариант № 7.

1. Место индивидуальных и коллективных архетипов в структуре личности человека.
2. Биологическое в человеке. Темперамент.

Вариант № 8.

1. Социальное в человеке. Характер.
2. Принцип детерминации в психологии.

Вариант № 9.

1. Сущность комплекса Электры.

2.Сущность Эдипова комплекса.

Вариант № 10.

- 1.Проявление сублимации в жизни человека.
- 2.Значение вытеснения в жизни человека.

Вариант № 11.

- 1.Проявление комплекса неполноценности у личности.
- 2.Формулы человеческого бытия (быть-иметь, быть-казаться, хочу-могу).

Вариант № 12.

- 1.Особенности проявления патологического слияния.
- 2.Коммуникация, перцепция и интеракция в человеческом общении.

Вариант № 13.

- 1.Значение конфликтов в общении людей.
- 2.Семья как институт социализации.

Вариант № 14.

- 1.Условия успешной социализации.
- 2.Направленность личности и успешность человека.

Вариант № 15.

- 1.Социальное пространство воспитательного процесса.
- 2.Связь методов и средств воспитания.

Вариант № 16.

- 1.Связь общих закономерностей и принципов воспитания.
- 2.Семья как субъект воспитания.

Вариант № 17.

- 1.Связь принципов и методов воспитания.
- 2.Соотношение обучающей, развивающей и воспитательной целей обучения.

Критерии оценки:

- «зачтено» выставляется в случае, если контрольная работа выполнена обучающимся по своему варианту, допущено по каждому вопросу по одной несущественной ошибке и на один вопрос допущена одна существенная ошибка, приведены рисунки, таблицы и иллюстрации, приведены требующие пояснения по работе.

- «не зачтено» выставляется в том случае, если контрольная работа обучающимся выполнена не по своему варианту, допущено по одной существенной ошибке, не приведены рисунки и иллюстрации и т.п. по работе, требующие эти пояснения к поставленному вопросу.

3. Перечень проблемных ситуаций для дискуссии

БЛОК № 1.

Ситуация 1

Учительница: «А теперь, чтобы вы лучше запомнили, какими бывают обстоятельства, составим таблицу». Из класса раздалось недовольное нытье: «Ну зачем», «Вот еще!», «Давайте не будем», «Мы и так запомним». Учительница (озадаченно помолчав): «Ну, хорошо, таблицу мы делать не будем, сделаем только памятку». Опять недовольные

выкрики из класса: «Зачем?» «Давайте, лучше таблицу!» и т. д. Учительница: «Ну уж нет, не захотели таблицу, будем делать памятку, сразу нужно было думать».

Оценка

Учитель демонстрирует ученикам свое слабование, неуверенность в себе и некоторый страх перед самими учениками. Может это еще и не осознается ребятами в полной мере, но любой из них способен это почувствовать.

Прогнозирование

Если подобные ситуации будут повторяться, ни о какой дисциплине в классе речи уже не будет, как нельзя будет говорить и об уважении к учителю. Такое открытое потакание желаниям ребят неоправданно и, в конце концов, скажется на самом учебном процессе, качестве обучения и отношении учеников к своему учителю.

Решение

Планируя работу на уроке, учитель должен изначально решать, какой вид задания лучше подойдет для закрепления материала. И если уж он отступает от запланированного, то это решение должно быть мотивировано не страхом, что ученикам не понравится урок и учитель. В данной ситуации, если учитель по ходу урока вдруг решил заменить одно задание на другое, то детям необходимо объяснить причину этой перемены. Напр., слова: «Да, вы правы, таблицу мы уже не успеем составить, сделаем просто памятку», – дали бы понять ребятам, что смена заданий мотивирована, и поступками учителя управляют не их или его капризы. Кроме того, как мне кажется, учитель должен дать понять своим ученикам, что нытье и подобный тон недопустимы на уроке.

Ситуация 2

Урок немецкого языка. Перед учителем не только его группа, но и группа заболевшего учителя.

Ребята ведут себя отвратительно: говорят в полный голос, ругаются, перекидываются записками, самолетиками и т. д., хамят учителю (но осторожно, не впрямую).

Особенно выделяется один мальчик.

Учитель, стараясь не обращать внимания, ведет урок, время от времени грозя всей галерке двойками, директором и родителями.

Очередное задание – подготовить пересказ текста.

Через какое-то время учительница спрашивает самого шумного ученика, готов ли он к пересказу. Тот отвечает, что может пересказать только первое предложение.

Учитель: «Значит, я ставлю тебе два».

Ученик: «Нет, в таком случае я перескажу».

Учитель: «Поздно. Раньше надо было думать»

Ученик: «Да я перескажу».

Такая перепалка продолжается еще несколько минут, в результате учительница ставит двойку, а ученик, обругав ее матом, хлопает дверью.

Учитель, ничего не сказав, продолжает урок.

Оценка

Здесь имеет место целый букет педагогических ситуаций, причем видно, что отношения между учителем и учениками второй группы давно запущены. Но если говорить о последней, то учитель откровенно сорвал свою злость.

Несправедливость такого поступка заключается еще и в том, что вместо того, чтобы поставить «два» за поведение (что было бы, по крайней мере, честно), учитель предпочел поставить «два» за знания (вернее, за незнание), не дав ученику возможности даже ответить.

Наказание справедливо только тогда, когда, по крайней мере, является наказанием за реальный проступок. Учительница дала понять ученику, да и классу, что если она в чем-то и бессильна, то способна отыграться в другой ситуации, воспользовавшись своим положением.

Мальчишка ушел униженный, с чувством глубокой несправедливости, злясь на собственное бессилие и до глубины души ненавидя учителя. Урок всему классу: месть вполне приемлема и в ней хороши все средства.

Прогнозирование

Обоюдная ненависть учителя и данного ученика усилится еще больше. Такие ситуации будут повторяться и дальше. Уважения к учителю не будет ни у этого мальчика, ни у всего класса.

Решение

Учитель должен был спросить пересказ, если уж ученик решил попробовать. Успокоить же сильно мешающего уроку ученика можно, дав ему какое-нибудь достаточно сложное для него задание, за которое в конце урока он получит оценку.

Ситуация 3

Урок немецкого языка в 5 классе. Учитель просит тянущего руку ученика начать чтение текста. Мальчик заикается, и, чем больше он волнуется, тем сильнее. Возникает заминка. Учитель ждет некоторое время, наблюдая за попытками мальчика преодолеть первое слово, а затем начинает кричать, что он наверняка опять не сделал домашнее задание, что ей, учительнице, такое разгильдяйство надоело и она, скорее всего, вызовет родителей. В классе кто-то начинает посмеиваться, кто-то опускает глаза. Мальчик испуганно «прожевывает» трудное слово и пытается читать дальше.

Оценка

Повышенный тон учителя всегда недопустим, а в этой ситуации особенно, тем более что о заикании этого ученика известно всем.

Прогнозирование

Этот ученик на уроках всегда активен, но заикание, естественно, смущает его самого. Каждый раз, когда он так «затягивает» ответ, он сам считает себя слегка виноватым.

В результате этого случая (и подобных ему) может еще сильнее развиваться комплекс неполноценности, ученик замкнется в себе, перестанет работать на уроке.

Кроме того, так как в отношении него допущена явная несправедливость, это скажется и на отношениях учитель-ученик. Ребята из класса, присутствующие при этом, хоть и чувствуют, что учитель поступает несправедливо, воспринимают этот стиль общения с их одноклассником как норму. Детям вообще свойственно смеяться над человеком, который выбивается из их группы, а если еще и учитель позволяет себе смеяться над таким человеком, то в классе 7–8 может начаться настоящая травля.

Решение

Если первое слово вызывает такие трудности, то учителю лучше было самому прочитать его, не заостряя на этом внимания. Если спокоен учитель, успокоится и ученик, и чтение пойдет лучше.

Ситуация 4

На уроке с конца ряда передается записка. Ученики молча читают ее, смотрят на потолок и хихикают, после чего передают записку дальше, не особо скрывая ее от учителя. Учитель видит записку, забирает ее, разворачивает и видит сообщение «*посмотри на потолок*». Он смотрит на потолок, в это время класс разражается взрывом хохота.

Учитель выходит из себя. Пытается узнать, кто был инициатором этой идеи, грозит поставить плохие отметки и вызвать родителей в школу.

Прогнозирование

В данной ситуации, учащиеся стараются протестировать учителя и увидеть, какие эмоции, действия он будет совершать. Если преподаватель начинает паниковать/ кричать / грозить директором, это вызовет протест и негативное отношение со стороны учащихся. Учитель потеряет доверие и уважение учеников, так как он поддался на провокацию, а дети, ещё не

осознавая, но чувствуя, что учителя можно легко спровоцировать, будут продолжать в том же духе.

Решение

Учитель мог бы отнестись к этому с юмором, улыбнуться и выразить своё отношение к ситуации, останавливаясь на положительных и отрицательных моментах. Возможные фразы: «Мне нравится, что такая ситуация показывает, что вы как класс являетесь сплочёнными, верными идее, с таким искромётным чувством юмора» или же: «Не буду спрашивать, искать того, кто это придумал – что сделано, то сделано – давайте извлечём для себя полезные моменты из этого, – попытаемся не следовать «стадному чувству», а будем следить каждый за собой»

Ещё как вариант (если позволяет обстановка на уроке), можно рассмотреть и такое продолжение ситуации, в котором можно проследить быстроту реакции и смекалку педагога. Например, учитель может в ответ невинно подшутить над учениками и посмеяться вместе с ними. Это укрепит отношения между детьми и учителем.

Ситуация 5

Учительница английского языка заходит в 9 класс и видит, что ученицы повесили все плакаты с грамматическими схемами на новые грамматические правила вверх ногами. Девочки решили пошутить в расчете на то, что учитель потратит несколько минут урока на перевешивание плакатов, и можно будет еще некоторое время заниматься своими делами.

Учительница начала ругать детей, обвинять их в неуважении к себе, заставила их перевесить плакаты, и в итоге они получили бы то, чего добивались.

Прогнозирование

Руганью и угрозами учитель не добьётся уважения девочек, а только потеряет авторитет. Так как дети, совершая такие поступки, ожидают от учителя именно такой реакции. Она послужит для них стимулом для продолжения издевательств. В конце концов, любому преподавателю грозит нервный срыв, если он будет продолжать реагировать таким же способом.

Решение

Вариант проведения урока. Как ни в чем не бывало, учитель начинает урок и приступает к объяснению материала. Правила очень сложные, в учебниках их нет, а списывать неудобно. Многие ученицы не успевают переписать схемы себе в тетради. В конце урока учительница дает десятиминутную проверочную работу на первичное закрепление только что пройденного, при этом сняв схемы. Реакция педагога оказалась непредсказуемой, но при этом обоснованной и логичной. Во-первых, ученицы сами создали напряжение в течение всех сорока минут занятия, в результате чего ерзали и беспокоились во время объяснения материала, тогда как можно было записать правила со слов учителя и написать самостоятельную работу без использования плаката. Во-вторых, учительница очень грамотно продемонстрировала, кто на уроке главный, и по чьему сценарию разворачивается действие занятия: она не стала ругаться, кричать, а молча пристыдила учениц, показав им их поступок с точки зрения умного и спокойного человека.

Ситуация 6

На перемене двое пятиклассников – мальчик и девочка – громко спорят.

Подошедшая учительница узнает, что мальчик разбил новый плеер девочки, который она принесла в школу. Мальчик уверяет, что это вышло случайно. А девочка требует деньги за разбитую вещь или же новый плеер.

Учительница отчитала девочку за то, что она принесла в школу дорогую вещь, дала ее однокласснику, а теперь его же и обвиняет.

Прогнозирование

Психологически-комфортная обстановка в классе во многом зависит от поведения учителя, задачей которого является не только привить детям знания в рамках образовательной программы, но и научить их быть более терпимыми друг другу, стараться идти на компромисс. Авторитарное поведение учителя в подобной ситуации, вряд ли, станет хорошим примером для учеников, более того в классе возрастет количество межличностных конфликтов, которое может привести к конфронтации между учениками или между учительницей и учеником.

Решение

Учительница могла бы доверительно поговорить с детьми, убедить их в том, что лучше выяснять отношения спокойно, а не затевая ссор и найти решение проблемы, которое удовлетворяло бы всех, например, постараться найти человека, который смог бы починить плеер. На мой взгляд, оптимальный вариант решения проблемы склонить детей к примирению без всяких условий и компенсаций, но если такой вариант не устраивает родителей девочки, то следует поговорить с родителями обоих учеников, для чтобы они решили вопрос о компенсации на тех условиях, которые устраивали бы обе стороны.

Ситуация 7

Урок алгебры. Примерно за 10 минут до конца урока, учитель вызывает к доске Васю. Он должен решить пример, используя формулы, изученные на уроке.

Звонит звонок. Учитель просит всех выйти из класса, а Васю остаться и решить пример. Но ученики не уходят, а обступают Васю, который стоит у доски. Звучат реплики: «Да ты же совсем тупой», «Это же элементарно» и т. д. В результате это начинает раздражать Васю, и он просит учителя, что бы она попросила остальных выйти из класса.

Учитель подходит к толпе и смотрит на доску: «Ай-ай-ай Вася. Ты даже пример не можешь правильно из учебника переписать». Ученики начинают смеяться, а Вася хватается за портфель и выбегает из класса.

Прогнозирование

Вася надеялся на помощь учителя, а она поступила так же, как остальные, то есть посмеялась над ним. Скорее всего, она не хотела обидеть мальчика и сказала это не со зла. Но, зная взрывной характер Васи, она могла бы предположить финал данной ситуации.

Вася обиделся на учителя и своих одноклассников, так как они не помогли ему в трудной ситуации. На следующем уроке никто не вспомнил об этом инциденте. Но возможно Вася не поможет своему однокласснику в такой же ситуации, а посмеется вместе с остальными.

Решение

На месте учителя можно попросить других учеников выйти из класса и осталась бы с Васей один на один. Попросить его успокоиться, сосредоточиться, найти ошибку и решить пример или попросила бы его остаться в кабинете, чтобы помочь стереть с доски, разложить тетради (например), что бы он немного успокоился. Так как он мог бы затеять драку с обидчиками.

Ситуация 8

Ученик отвечает урок. Материал он знает, но не может его подать; веселит своим ответом остальную группу и учителя. Мальчик доволен собой и продолжает в том же духе. Когда ему ставят «4», он не понимает за что: он отвечал, учительница ему улыбалась, – значит, ей нравился ответ.

На его недоумение учитель отвечает, что он допустил много ошибок. Ребята заступились за него и попросили поставить «5», но учитель остался при своем мнении. Ребенок обиделся.

Прогнозирование

На отношение к нему других учеников сложившаяся ситуация не повлияет (ребята не изменят своего хорошего отношения к нему). А мальчик решит, что учитель

несправедливо придирается к нему, и его доверие, хорошее отношение к учителю пошатнется.

Решение

Данная ситуация возникла из-за того, что личные отношения учителя и ребенка столкнулись с деловыми. Учительница не указала на конкретные ошибки по ходу ответа ученика и после него. Он же рассчитывал, что отвечает хорошо и получит высокую оценку. Нужно назвать те ошибки, которые он допустил, озвучить их, чтобы не возникло ощущения, что учитель необъективен. При ответе он использовал специально подготовленные иллюстрации, поэтому можно задать дополнительные вопросы, дать возможность получить хорошую отметку.

Ситуация 9

Уважаемый учитель с большим опытом работы входит в класс и видит на доске карикатуру на себя. Она выразительная, смешная, точная. Класс молча ждет реакции учителя.

Учитель с интересом рассматривает карикатуру и говорит:

– Поскольку нарисовано очень хорошо, мне жаль это стирать. Пусть художник сначала перенесет это на бумагу. Я хвалю талантливого карикатуриста.

Прогнозирование

В этой ситуации учитель продемонстрировал свою зрелость. Он не воспринял эту язвительную карикатуру как свою личную обиду. Он не стал обижаться на детскую выходку. Он не искал виновника и не пытался пристыдить его. Он избежал бесплодных поучений и морализаторства. Вместо этого он одобрил творческую инициативу и показал уважение к искусству. Такая реакция учителя позволила детям увидеть силу учителя, его самоуважение, сдержанность. Они увидели, что не владеют силой влияния на эмоциональный настрой педагога, и в следующий раз у них не возникнет желания так поступать.

Решение

Талантливый и мудрый учитель никогда не вызывал отрицательных эмоций у своих учеников. Всегда был вежлив и откровенен с ними. Эта ситуация могла бы возникнуть из-за общего настроения класса (класс устал, класс хотел побезобразничать, хотели проявить себя, привлечь внимание), который не мог найти иной выход своим эмоциям, не мог найти другой способ самореализации. К учителю напрямую никаких претензий не предъявлялось. Такое поведение педагога (спокойный интерес, заинтересованное спокойствие) обезоруживает, приятно поражает детей. На положительном примере они учатся в дальнейшем реагировать на жизненные ситуации, учатся уважать других людей, труд и старание других людей.

Ситуация 10

Учитель рисования показал два рисунка своим ученикам и попросил сказать, какой им больше нравится. Алеша, двенадцати лет, долго колебался, прежде чем ответить.

Учитель говорит:

– У нас мало времени. Напряги свой ум, если он у тебя есть.

Посадив мальчика, который залился краской от стыда, учитель продолжил урок под дружное хихиканье одноклассников.

Прогнозирование

Выставлять ученика на посмешище непедагогично. Медлительного ученика не исправить сарказмом, а умственную деятельность не простимулируешь издевкой. Такого рода ситуации порождают ненависть и побуждают к мести. Такой эгоистичный учитель никогда не сможет создать на уроке атмосферу доброго сотрудничества, приятного творчества, что особенно важно на уроках изобразительного искусства.

Решение

Ребенок не виноват, если строение его мозга не позволяет делать быстрые выводы, быстро и четко реагировать на поставленный вопрос, ситуацию.

Это особенности строения организма ребенка, а не его недостаток.

Учитель проявил свою бестактность, проявил свою силу над детьми.

Мудрый педагог знает и учитывает (старается учитывать) особенности своих учеников, направляя течение урока в нужное русло. Колеблющемся и сомневающемуся ребёнку можно было бы сказать:

– Да, решить действительно нелегко. Трудно сделать выбор. В обоих рисунках, видимо, есть что-то, что тебе нравится. Выбирай то, что подсказывает тебе сердце.

Такой ответ дал бы время ребёнку подумать, выбрать то, что ему действительно понравилось. И его бы решение шло от самого сердца, было бы искренним. Учитель, видимо, забыл, что эстетический вкус нельзя прививать не эстетично.

Ситуация 11

Идет урок, преподаватель рассказывает новую тему, а ученик не слушает его и играет в телефон.

Эту проблему можно решить так:

«Илья (или как зовут ребенка), давай договоримся. Ты сейчас уберешь телефон, так как мне надо продолжить новую тему, на следующем уроке ты будешь вместе со всеми писать по ней контрольную, и я не думаю, что ты напишешь на хорошую отметку, если ты сейчас ее прослушаешь. А мне бы очень хотелось, чтобы у тебя была отличная оценка по моему предмету, да и твоим родителям было бы очень приятно видеть тебя счастливым. А ты как считаешь?»

Ситуация 12

Несколько учеников опоздали на урок на 15 минут...

Решение

Выходов и подходов много. Если это произошло один раз, то можно сказать так: «Мне не очень приятно, что вы опаздываете на мой урок. Давайте так. Вы дождитесь, пожалуйста, булочку в коридоре, а потом зайдете. Но пусть это будет первый и последний раз. Договорились?»

Если же это уже вошло в систему, то нужно определить свод правил, в котором говорится, что если учащиеся опаздывают, то они получают дополнительное домашнее задание.

Ситуация 13

В самом начале занятия или уже после того, как вы провели несколько занятий, учащийся заявляет вам: «Я не думаю, что вы, как педагог, сможете нас чему-то научить».

Решение

Нужно узнать у ученика почему он так думает и поговорить с ним на эту тему.

Ситуация 14

Учитель дает учащемуся задание, а тот не хочет его выполнять и при этом заявляет: «Я не хочу это делать!»

Решение

Учитель должен спросить у ученика почему, выслушать его и попробовать доказать, что это задание ему необходимо сделать.

Ситуация 15

Учащийся разочарован своими учебными успехами, сомневается в своих способностях и в том, что ему когда-либо удастся как следует понять и усвоить материал, и говорит учителю: «Как вы думаете, удастся ли мне когда-нибудь учиться на отлично и не отставать от остальных ребят в классе?»

Решение

Учитель должен выяснить, почему ученик сомневается в себе. Если потребуется провести дополнительную беседу с родителями.

Ситуация 16

Ученик говорит о том, что данный предмет (математика) ему в жизни не пригодится и учить он его не хочет.

Решение

Можно попробовать на жизненных примерах объяснить ему, что математика необходима и без нее, по крайней мере на сегодняшний день, он просто не получит аттестат. Также выяснить, возможно учитель математики предвзято относится к ученику, и поэтому он не хочет учить его предмет.

Ситуация 17

Ученик посещает школу хорошо, за исключением одного урока. Говорит, что ему там неинтересно.

Решение

Во-первых, нужно поговорить с ребенком и выяснить настоящую причину, почему он туда не ходит. Во-вторых, нужно поговорить с классным руководителем и учителем, который ведет этот предмет.

Ситуация 18

Учащийся говорит учителю: «Я снова забыл принести тетрадь»

Решение

Учителю следует серьезно поговорить с учеником, выяснить, специально он не берет тетрадь, потому что не сделал домашнее задание, или же по рассеянности. Также поговорить с родителями, чтобы они следили за тем, что ученик взял все учебники и тетради.

БЛОК № 2.

Ситуация 1

Третьеклассники активны: каждый стремится заметить ошибку товарища и исправить ее. В своей усердии кое-кто даже начинает фантазировать: видеть ошибку там, где ее и не было вовсе. Одна из девочек придирчиво следит за Ирой, которая читает у доски, и настойчиво машет рукой, желая исправить ошибку. Ее не заботит, чтобы Ира лучше читала, – есть лишь желание заявить о себе, продемонстрировать, что она может лучше, чем Ира, и заслужить похвалу учительницы.

Вопросы и задания

1. Чем объяснить подобное отношение учащихся к своим одноклассникам?
2. Какой стиль отношений между учащимися формируется в таких условиях?
3. Какие выводы должен сделать учитель?
4. Что может чувствовать Ира в такой атмосфере?

Ситуация 2

– Учитель тогда учитель, когда он блестяще знает свой предмет, ибо с этого, с его научного багажа, и начинается признание учеников, а потом и родителей.

– Поскольку душа ребенка раскрывается полнее не на уроке, а в каких-то внеурочных делах и в процессе общения, то только тот учитель – мастер, кто свободно владеет приемами общения, умеет сделать жизнь школьника интересной.

– Надо научить ребенка учиться всю жизнь и постоянно работать над собой, обогащая себя и духовно, – это главное для учителя.

– Культура, кругозор и интеллигентность – вот важные показатели качества человека как учителя.

Вдруг Наталья Михайловна сняла очки и тоном, свидетельствующим, что высказывания учителей чем-то задели ее самолюбие, громко сказала:

– А я считала и считаю, что главное в учителе – это добросовестность. – И после маленькой паузы продолжала. – Я вот уже двадцать пять лет первая прихожу в школу, и последняя ухожу. Я всю себя отдаю детям. Нужно всего себя отдавать детям – вот что делает учителя Учителем!

– Но ведь еще нужно, чтобы было, что отдавать детям, – добавил кто-то из педагогов.

– Вот я – конечно, вместе с коллегами – выпустила в жизнь несколько сотен мальчишек и девчонок. Из них выросли двое академиков, трое докторов и пять кандидатов наук, а уж инженеров, врачей, учителей и не счесть, – вмешалась в разговор Галина Аркадьевна.

– Галина Аркадьевна, а скольких вы не спасли? – задал ей вопрос молодой биолог.

– Что значит – не спасла, от чего или от кого не спасла? – не сразу поняла вопрос коллега.

– Ну, сколько среди этих тысяч выпускников тех, кто спился, или оказался на скамье подсудимых, или хотя преступления и не совершил, но стал плохим человеком? – не унимался биолог.

– Да, вы правы, Толя. Я никогда не считала тех, кому не могла помочь. Мне, как и другим, всегда приятно было работать с сильными, способными, яркими ребятами, которые сами хотели учиться.

Вопросы и задания

Кто собеседников, по Вашему мнению, прав? Аргументируйте свой ответ.

Ситуация 3

– Арифметику не знаешь. Сократи, – говорит учитель ученику, решающему пример у доски.

– Вы же сказали, можно не сокращать! – реплика из класса.

– Пиши.

Ученик у доски стоит, ждет и не пишет.

– Пиши, – еще раз требует учитель.

– Чего пиши? – огрызается озлобленно. В классе – смех.

– Кто пойдет напишет? – обращается учитель к классу – Шувалов к доске. Разговоры!

Вопросы и задания

1. Охарактеризуйте действия учителя и учеников.

2. Назовите ошибки в действиях учителя.

3. Предложите пути решения данной проблемы.

Ситуация 4

В школе, где училась Марина, многие ребята носили красивую одежду и могли похвастаться множеством дорогих вещей. Их родители сумели приспособиться к новым условиям рынка и зарабатывали большие деньги, поэтому эти ребята хоть каждый день могли приходить в школу в обновках и позволить себе дорогие развлечения. Марине же приходилось носить старые платья, сшитые мамой или бабушкой, в которых она сама себе казалась старомодной. Отчего у других были такие красивые вещи, а у нее – почти ничего? Некоторые ее подруги приносили в школу большие деньги и по дороге домой останавливались у киосков, чтобы купить шоколад. Ее лучшая школьная подруга теперь с ней почти не разговаривала. Она общалась только с «избранными». Иногда Марине даже не хотелось идти в школу. Что случилось с ее родителями? Почему они не могут заниматься тем же, чем и родители ее подруг? Может, они недостаточно умны или слишком ленивы?

Однажды вечером, когда их семья собиралась пойти в гости, напряжение достигло предела. Все ждали, когда старшая дочь оденется. Она пробыла в своей комнате больше часа, примеряя одежду и глядя на себя в зеркало.

Боясь, что они опоздают, ее отец, наконец, постучал в дверь.

– Что?!! – пронзительно крикнула Марина из-за двери.

– Марина, мы все тебя ждем, ты уже готова? «Мы можем опоздать», – сказал отец.

– Я не иду! – закричала Марина.

– Почему? В чем дело? – спокойно спросил отец.

– Меня достало это барахло. Я в нем как старуха. Я устала от того, что мне нечего носить.

Почему вы с мамой никогда ничего мне не покупаете? Я терпеть не могу свою одежду! Я ненавижу ее!

Она начала всхлипывать. Наступила продолжительная пауза. Родители не знали, что сказать. В самом деле, что они могли сказать? Они стремились дать детям самое лучшее, но теперь оказалось, что этого просто недостаточно. Их сердца разрывались от того, что их дочь несчастна. Они чувствовали себя неудачниками, которые ничего больше не могли ей дать, и не знали, что делать.

Вопросы и задания

1. Какова роль социально-экономического фактора в воспитании человека?
2. Проанализируйте поведение родителей и Марины.
3. Как разрешить данный конфликт? Каковы наиболее целесообразные действия родителей в такой ситуации?

Ситуация 5

Уже 11 часов вечера, а дочери все еще нет. Мать очень волнуется, обзвонила всех одноклассников, родственников. Дочери нигде не было. Мать не может найти себе места. Около полуночи Ира веселая и счастливая пришла домой.

– Где ты болталась? Кто разрешил тебе так поздно приходить домой? Если ты в 11-м классе, то решила, что уже взрослая?.. Ты бы лучше училась, чем пропадать неизвестно где! – в сердцах выговаривала мать.

– Мама, что ты так волнуешься, я была с Сережей на дискотеке в его училище, – пыталась защититься девушка.

– С каким еще Сережей? С этим? – она выхватила из дневника Иры фотографию юноши. – Я тебе покажу, как гулять перед выпускными экзаменами! – закричала она и на клочки в гнев порвала фотографию Сергея.

– Как ты смела! – закричала в свою очередь девушка, бросившись собирать разлетевшиеся по комнате кусочки. Подобрав их, со слезами она закрылась в своей комнате.

Вопросы и задания

1. Проанализируйте диалог матери и дочери.
2. Дайте оценку поведению и действиям матери и дочери.
3. Что же делать, чтобы снять напряжение в семье?
4. Как должны относиться родители к появлению у детей (юноши или девушки) первого чувства?

Ситуация 6

Вообще Колька Вирусов человек неплохой и не трус совсем, но он страшно боится контрольных по математике. За последнее время по контрольным, он стал получать двойки. А показывать маме двойки – не очень приятное дело.

В этот день после уроков Тамара Степановна сказала:

– Всем приготовиться. Завтра контрольная... На следующее утро Колька прибежал к обычной своей уловке. Он смял рубашку и повесил ее на место. И... захныкал:

– Мама, у меня рубашка мятая!

– Ну и что?

– Как что, погладь!

Мама взяла утюг и поставила греть.

Но Колька снова захныкал:

– Голова болит!

Мать взяла термометр и поставила Кольке, а сама вышла на кухню. Колька подождал, пока стихнут ее шаги в коридоре. Воровато оглянувшись, он взял со стола полотенце и, завернув в него термометр, приложил к утюгу. Подержав так некоторое время, вынул термометр и сунул себе под мышку. Вернувшись, мама только руками всплеснула от удивления.

– Повышенная! Да где же ты такую простуду поймал? В школу не пойдешь. Быстро ложись. Сейчас вызову врача.

Колька, сдерживая улыбку, полез в постель. Врач выслушал Кольку, осмотрел, смерив ему температуру, и сказал:

– Мальчик совершенно здоров. Температура нормальная. Мама удивилась:

– Полчаса назад была такая высокая температура, а сейчас нет! Пусть уж сегодня он полежит, а завтра пойдет в школу.

Вопросы и задания

1. Какие особенности мальчика проявляются в этой ситуации?
2. Так ли уж это плохо, если мальчик проявляет изобретательность?
3. Какую информацию о школе и родителях дает эта ситуация?
4. Как бы вы вели себя на месте матери?

Ситуация 7

Второклассница Юля в столовой убирала за собой посуду, так как в школе с начальных классов вводили элементы самообслуживания. Но вдруг она споткнулась и вдребезги разбила тарелку и стакан. Девочка от неожиданности и испуга оцепенела, а потом горько заплакала. Юля была потрясена: такое с ней в школе случилось впервые. Кроме того, она боялась возможного наказания. Поймут ли ее? Поверят ли, что это произошло помимо ее воли и желания, нечаянно? Беспокоила ее и мысль, что придется купить новую посуду взамен разбитой. Таковы были порядки в школе. А как отнесется к такому случаю мама, ведь ей и так тяжело одной воспитывать и кормить двух девочек?

Вопросы и задания

1. Как следует поступить педагогу в такой ситуации?
2. Предложите возможные варианты действий педагога в такой ситуации.

Ситуация 8

Таня сидела на краю дивана. Единственное, чего ей хотелось, так это побыстрее уйти. Таня очень хотела попасть на эту вечеринку, все ребята говорили об этом. Она надеялась, что удастся весело провести время в компании, но теперь ей было невыносимо скучно. Комнату заполнил дым, обволакивая лица смеявшихся и шутивших, хотя речь многих казалась невнятной и искаженной. Некоторые из ребят время от времени выходили в дальнюю комнату, иногда с ними уходили девушки. Таня не знала, чем они там занимаются, только все это казалось странным. Другие пили вино и пиво.

– Эй, Таня, – позвала ее однокурсница. – Выпей, расслабься, встряхнись. Таня неохотно взяла из рук Ани банку пива и сделала большой глоток. Пиво защекотало ей горло.

Рядом проходил симпатичный молодой человек. Он уже давно привлекал ее внимание. Он взял ее руку.

– Вы Таня? – спросил он тихо.

– Да! – ответила она, довольная, что ее узнали.

После этой встречи вечеринка стала казаться ей все же неплохой. Вначале они болтали о разных пустяках, а потом Александр пригласил ее в другую комнату.

Польщенная, Таня последовала за Александром. Она чувствовала, что пиво ударило ей в голову, у нее немножко кружилась голова, но ей хотелось быть с Александром.

В комнате витал какой-то странный, незнакомый запах. Александр представил Таню своим друзьям. Они, казалось, не замечали девушку, но ее тронула забота парня. Затем ему передали какую-то странного вида сигарету. Она была вдвое меньше обычной. Александр удовлетворенно вздохнул и поблагодарил своего приятеля. Он глубоко затянулся.

– Отлично, – сказал он и протянул Тане сигарету.

– Что это? – спросила она. В комнате раздался смех...

– Ты уверен, что ей здесь место? – спросил один из парней.

– С ней все в порядке, – уверенно ответил Александр. – Ну, попробуй. Это марихуана, не бойся, ты почувствуешь себя отлично.

Таня очень испугалась. Как она могла пойти на это? Она знала, что ей не следует этого делать... но Александр ей очень нравился. Он никогда даже не посмотрит на нее снова, если она не попробует.

– В чем дело? – спросил Александр. – Попробуй хотя бы, все ее курят, не может она быть такой вредной.

– Просто поднеси ее к губам и вдохни, затянься, – посоветовала одна из девушек.

– Давай, попробуй... тебе понравится, – уговаривали ее все в один голос. Таня взяла сигарету и сделала первую затяжку.

Вопросы и задания

1. В чем сила влияния среды на человека?
2. На какого человека среда оказывает сильное воздействие?
3. Дайте оценку поведения Тани.
4. В чем педагогический смысл этой истории?

Ситуация 9

Летом семья Димы переехала в новый микрорайон на другой конец города. Старые друзья были далеко, один-два раза съездил, но как-то не так получалось общение, как раньше. Новых друзей в школе он пока еще не приобрел – до первого сентября оставалось еще две недели. Как-то вечером, гуляя по двору, он познакомился с ребятами намного старше себя, а потом охотно проводил с ними оставшиеся дни каникул.

– Ничего, начнется учеба – у него времени не будет свободного с ними гулять. Да и товарищи появятся, – успокаивал отец встревоженную мать. Однако учебный год начался, а Дима еще больше привязался к своим сомнительным друзьям, стал прогуливать уроки и целые учебные дни и, что самое страшное, приобщаться к курению и спиртным напиткам. На все требования родителей он отвечал:

– Да, я такой! А что я могу с собой сделать? Мне с ними хорошо! Оставьте меня в покое.

Вопросы и задания

1. Проанализируйте поведение родителей Димы.
2. Что бы вы предприняли на месте его родителей?
3. Что и кто может помочь Диме в этой ситуации?

Ситуация 10

Катя отправляется в школу холодным утром, надев лишь жакетик.

– Надень пальто, – говорит мать, – Этот жакет слишком легкий для такой погоды.

– Не хочу! – отвечает дочь.

– Мы ведь обе не хотим, чтобы ты простудилась? Не правда ли? – говорит мать.

– Пойми, я искренне за тебя волнуюсь. Войди, пожалуйста, в мое положение и посоветуй, что делать с таким ребенком?

– Хорошо, давай я надену под жакет свитер.

– Прекрасно, – соглашается мать.

Вопросы и задания

1. Проанализируйте поведение Кати.
2. Что бы вы предприняли на месте ее родителей?
3. Какие методы и приемы воспитания использовала мама Кати?

Ситуация 11

Как-то Василий отказался дежурить, так и сказал:

– Не буду, и все!

Педагог не стал возмущаться и грозить разными наказаниями, а только сказал:

– Давай поспокойней. Садись-ка, поговорим. Ты не хочешь дежурить?

– Не хочу.

– Но ведь в классе ты не один. Еще 23 человека. И все дежурят, потому что обязанность каждого помочь уборщице, которая убирает всю школу. И в любом классе нашей школе ребята дежурят по очереди. Что ж ты за особенный? Все дежурят, а ты – «не буду». Подумай, как ребята на тебя смотреть будут. Да и ты сам: ведь за тебя, значит, кто-то должен лишний раз убирать? Ты подумай еще раз, не спеши, а завтра мы с тобой вернемся к этой проблеме.

На другой день утром Василий подошел к учителю и буркнул под нос:

– Буду дежурить. Только пусть со мной кто-нибудь другой дежурит, не Петрова. А то она все учит и учит, что как делать. Надоело.

Вопросы и задания

1. Проанализируйте поведение Василия.
2. Что бы вы предприняли на месте педагога?
3. Какие методы и приемы воспитания использовал педагог?

Критерии оценки:

- «зачтено» выставляется, если обучающийся самостоятельно прорабатывает ситуацию, отбирает главное, решениям свойственна новизна и неординарность, в процессе дискуссии активен, умеет слушать и отстаивать свое мнение, кратко и четко излагает решение сложных ситуаций, наблюдается перспективность и универсальность решений, соблюдается этика дискуссии, качество вопросов и ответов.

- «не зачтено» выставляется, если обучающийся допустил грубые ошибки и не смог применить полученные знания для ответа на поставленные вопросы, а также обосновать применяемые положения, этика ведения дискуссии при этом не соблюдается.

4. Темы рефератов

1. Роль и виды чувствительности (ощущений) у человека.
2. Виды и свойства восприятия.
3. Индивидуальные особенности памяти и способностей человека.
4. Творческое мышление и условия его продуктивности.
5. Устойчивость и изменчивость отдельных личностных свойств.
6. Положительное воздействие группы на индивида.
7. Отрицательное влияние группы на личность.
8. Психологические условия возникновения толпы.
9. Особенности проявления психологии одиночества.
10. Значение авторитетности и лидерства для человека.

Критерии оценки:

- «зачтено» выставляется в случае, если реферат выполнен обучающимся по своей теме, допущены несущественные ошибки, приведены рисунки, таблицы и иллюстрации, требующие пояснения по работе.

- «не зачтено» выставляется в том случае, если реферат выполнен не по теме, допущены несколько существенных ошибок, не приведены рисунки и иллюстрации, а также требующие их пояснения.

5. Вопросы для промежуточной аттестации (в форме устного зачета)

Компетенция	Вопросы
<p>УК-3 Способен осуществлять социальное взаимодействие и реализовывать свою роль в команде</p>	<ol style="list-style-type: none"> 1. Темперамент, как биологическая характеристика личности. 2. Характер, как социальная основа личности. 3. Эмоционально-волевая сфера человека 4. Мотивационная сфера человека. 5. Связь направленности личности и основных человеческих потребностей. 6. Социализация личности, как процесс и результат освоения, вхождения и воспроизведения социальных норм и отношений. 7. Общение человека, как процесс обмена информацией, эмоциями и действиями. 8. Структура социально-психологических характеристик коллектива. 9. Развитие группы: превращение группы в коллектив. 10. Факторы сплоченности коллектива. 11. Феномен манипулирования. 12. Сущность и средства манипулирования. 13. Характеристика вербальных и невербальных средств коммуникации 14. Основные коммуникативные барьеры. <p>Задания:</p> <ol style="list-style-type: none"> 1. Как вы понимаете слова Конфуция: “Кто не может сосредоточиться в себе или увлекается чем-нибудь, то видя не увидит, слыша не услышит, вкушая не различит вкуса. 2. По мнению А. Шопенгауэра “Лицо человека высказывает больше и более интересные вещи, нежели его уста: уста высказывают только мысль человека, лицо мысль природы”. В чем, по вашему мнению, заключается смысл данной фразы.
<p>УК-6 Способен управлять своим временем, выстраивать и реализовывать траекторию саморазвития на основе принципов образования в течение всей жизни</p>	<ol style="list-style-type: none"> 1. Влияние мотивации достижения на результативность деятельности человека. 2. Влияние мотивации избегания неудач на эффективность профессиональной деятельности. 3. Взаимосвязь мотивации человека и развития его личностных характеристик. 4. Влияние внешней и внутренней мотивации на профессиональное и личностное развитие человека. 5. Цель жизни человека как способ реализации развития личности. 6. Факторы успешности развития личности. 7. Мечты и фантазии человека и их влияние на развитие личности.

	8. Соотношение развития и формирования личности. 9. Взаимосвязь развития и саморазвития личности. Задание: 1. Как вы понимаете этот афоризм: “Истина находится не в словах говорящего, а в ушах слушающего”.
--	---

Пример зачетного билета
 ФГБОУ ВО Государственный аграрный университет Северного Зауралья
 Агротехнологический институт
 Кафедра философии и социально-гуманитарных наук
 Учебная дисциплина: Психология
 Направление подготовки 35.03.01 «Лесное дело»

БИЛЕТ № 1.

1. Общение человека, как процесс обмена информацией, эмоциями и действиями.
2. Влияние внешней и внутренней мотивации на профессиональное и личностное развитие человека.

Составил: _____ / _____ / « ____ » _____ 20 ____ г.

Заведующий кафедрой _____ / _____ / « ____ » _____ 20 ____ г.

Критерии оценки:

- «зачтено», если обучающийся знает и определяет индивидуальные личностные характеристики и особенности поведения свойственные человеку, а также психологические основы взаимодействия в коллективе, толерантно воспринимает психологические, социальные и культурные различия членов команды для достижения поставленной цели, анализирует индивидуальные личностные характеристики и особенности поведения для достижения эффективных результатов командной работы, используя весь арсенал имеющихся знаний, умений и навыков способен определять перспективные цели собственной деятельности и строить траекторию саморазвития.

- «не зачтено», если обучающийся не знает индивидуальных личностных характеристик и особенностей поведения свойственные человеку, а также психологических основ взаимодействия в коллективе, присутствуют трудности толерантного восприятия психологических, социальных и культурных различий членов команды для достижения поставленной цели, затрудняется при анализе индивидуальных личностных характеристик и особенностей поведения для достижения эффективных результатов командной работы, не может определить перспективные цели собственной деятельности и построить траекторию саморазвития.